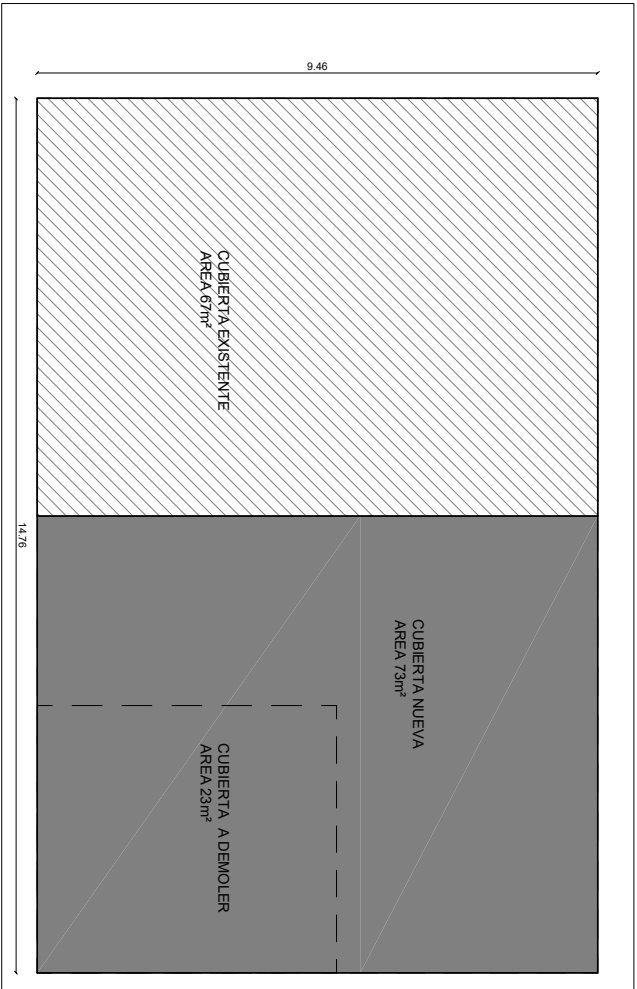



ESQUEMA EN PLANTA




ESQUEMA DE TECHOS

<u>Escala:</u>		<b>6</b>
<u>Fecha:</u>		
10.2021		
<u>PLANO:</u>		
<b>ESQUEMA DE REFORMA Y AMPLIACIÓN</b>		
<u>DEPENDENCIA:</u>		
<b>OMBUÉS DE LAVALLE</b>		
<u>DEPARTAMENTO:</u>		
<b>COLONIA</b>		
<b>Nº Padron:</b>	<b>87</b>	
<b>Area Padron:</b>		
<b>Propietario:</b>	<b>INTENDENCIA</b>	
<b>Gestión:</b>	<b>SND</b>	
<u>Relevamiento:</u>		
<u>Equipo Técnico:</u>		
<b>Administrativa:</b>		
<b>Alejandra Cabrera</b>		
<b>Asesores:</b>		
<b>Arq. Silvana Negreira</b>		
<b>Carlos Britos</b>		
<b>Sub Dirección:</b>		
<b>Arq. Nora Cacciavilliani</b>		
<b>Enc. Dirección:</b>		
<b>Arq. Pablo Santesteban</b>		



Secretaría Nacional  
del Deporte



ASESORIA TECNICA  
RQIitectura



Secretaría Nacional  
del Deporte



ASESORIA TECNICA  
ARQUITECTURA